

良友学院 APP 更新版使用指引



安卓的二维码

一、更新良友学院 APP

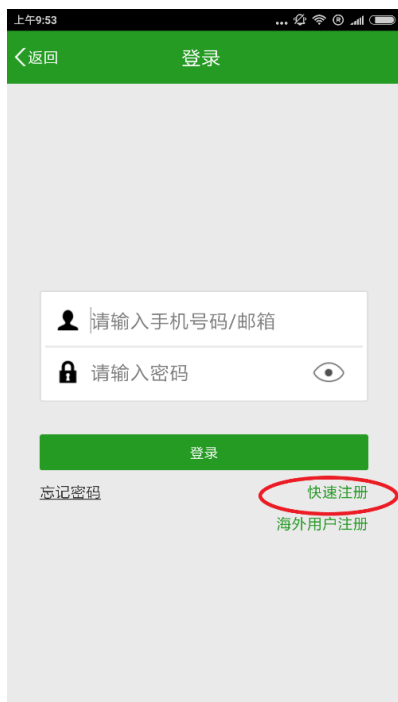
1. 在 " 应用市场 " 或 " App Store " 打开自动更新功能，更新良友学院 APP
2. 或识别安卓的二维码
3. 点击右上角按钮，在菜单点击在浏览器中打开
4. 按 " 点击下载 "
5. 下载 app-release.apk 档 (这一步最重要！)
6. 开启 apk 档，点击 " 安装 "
7. 你的手机可能出现 " 安全提醒 "，请 " 确定 " 信任该程式
8. 点击 " 打开 "
9. 看到良院校徽、全新设计的良友学院 APP，首页右下角有 " 我的 "，表示成功打开更新版！

二、注册账号

1. 点击首页的右下角 " 我的 "



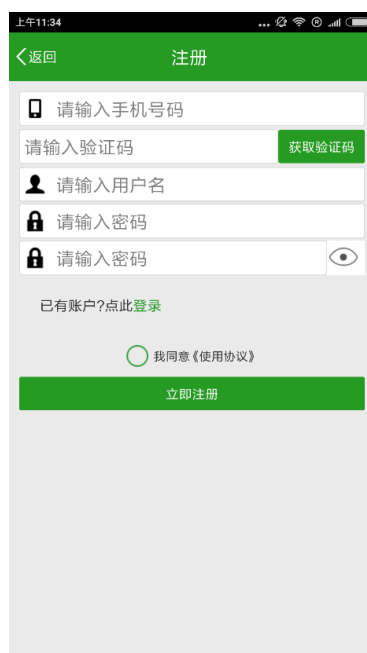
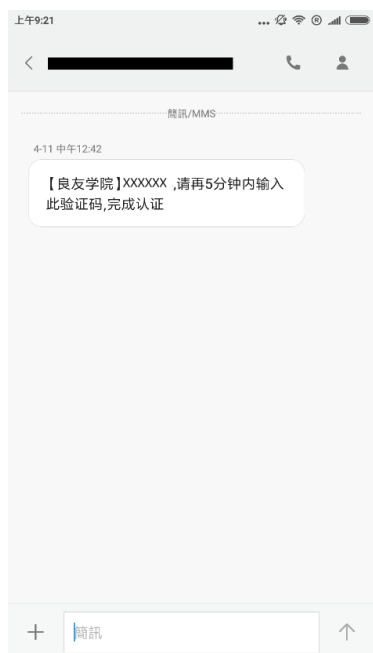
2. 点击登录
3. 点击快速注册* (海外用户可用电子邮箱注册)



4. 输入手机号码 (可以收到验证码的中国手机号码)



5. 点击 " 发送验证码 "
6. 【良友学院】马上发送一个 6 位数字的验证码到刚才登记的手机，查看手机，在 5 分钟内输入验证码



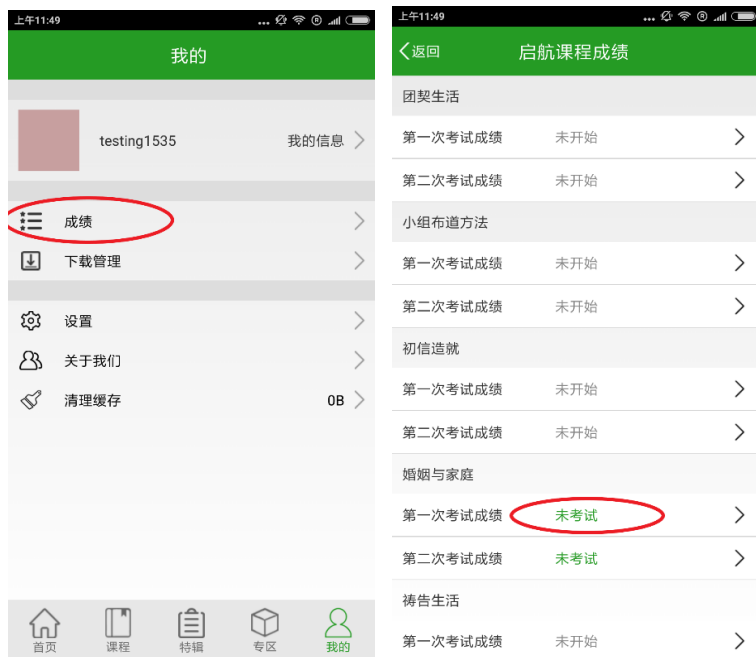
7. 输入用户名 (自行设定)
8. 输入密码 (自行设定)
9. 再一次输入密码
10. 点击 " 我同意 "，点击 " 立即注册 "
11. 看到 " 我的 " 有已登录的用户名，表示已注册成功
12. 点击 " 我的信息 "，上载头像照片，填写姓名、民族、信仰状况等资料
13. 点击 " 提交 "，显示保存成功
14. 再点击 " 我的信息 "，可以看到刚才填写的资料
15. 如要退出，点击 " 设置 "，点击 " 退出登录 "
16. 如要修改密码，点击 " 设置 "，点击 " 修改密码 "
17. 输入旧密码、新密码、再输入新密码作确认，点击 " 提交 "
18. 如想找回密码，点击登录的 " 忘记密码 "
19. 输入手机号码，点击 " 发送验证码 "，输入验证码及新密码，点击 " 提交 "

三、参加启航课程选择题

1. 点击首页右下角 " 我的 "
2. 点击登录
3. 请输入手机号码 / 邮箱及密码，点击登录

4. 点击 " 成绩 "

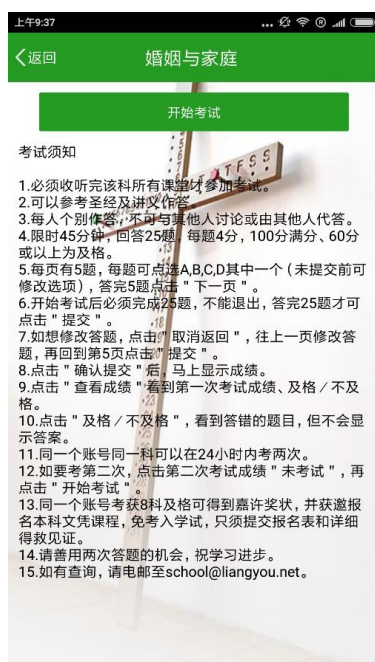
5. 看到未考试的启航课程：如《婚姻与家庭》



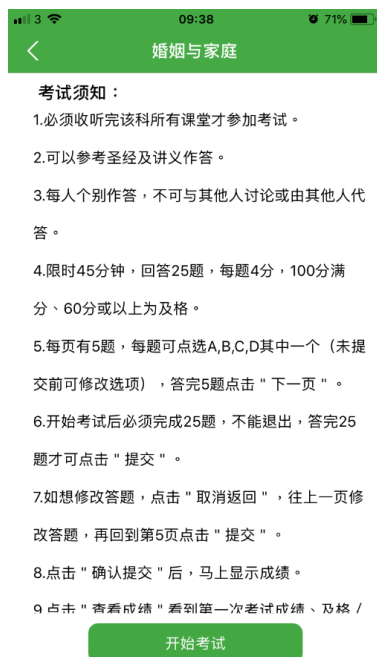
6. 点击《婚姻与家庭》第一次考试成绩 " 未考试 "

7. 详看考试须知 (45 分钟内完成 25 题，每题 4 分，60 分或以上为及格)

8. 点击 " 开始考试 " (开始后必须完成 25 题，不能退出)



安卓



iOS

9. 每页有 5 题，每题可点选 A,B,C,D 其中一个（未提交前可修改选项），答完 5 题点击 " 下一页 "
10. **必须完成 25 题**，才可点击 " 提交 "
11. 显示是否确认提交，如想修改答题，点击 " 取消返回 "
12. 往上一页修改答题，再回到第 5 页点击 " 提交 "
13. 如不想修改答题，点击 " 确认提交 "
14. 马上显示你的成绩，可以点击 " 返回首页 " 或 " 查看成绩 "



15. 点击 " 查看成绩 " 看到第一次考试成绩、及格 / 不及格
16. 点击 " 及格 / 不及格 "，看到答错的题目，但不会显示答案
17. 同一个账号**同一科**可以在 **24 小时内考两次**，
18. 如要考第二次，点击《婚姻与家庭》第二次考试成绩 " 未考试 "，再点击 " 开始考试 "
19. 如要考第二次，也可以返回首页，点击 " 课程 " 的 " 启航 "，点击《婚姻与家庭》的 " 更多 "
20. 点击 " 考题 "，再点击 " 开始考试 "

四、启航课程领取奖状及填写免试申请本科表

1. 打开 APP，点击右下方 **"我的"**
2. 点击 **"成绩"**，进入我的成绩页面。



3. 跳转到“启航课程成绩”页面，若成绩显示总及格数 **8** 科或者 **16** 科，则满足领取奖励的条件。

4. 点击右上角“**领取奖状**”。



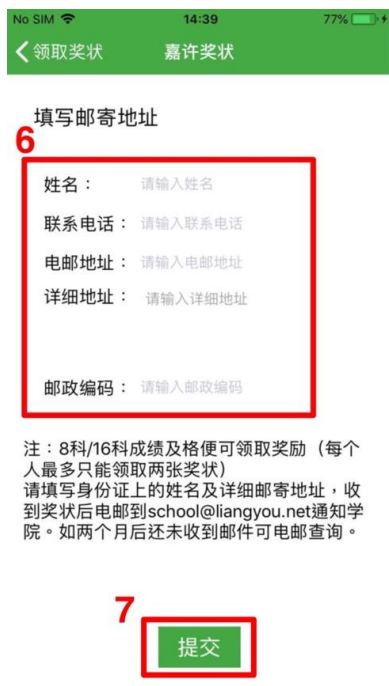
5. 跳转到该页面，若满足条件，方框显示绿色，点击红圈内的**领取**。

注：8 科/16 科成绩及格便可领取奖励（每个人最多只能领取两次奖状）



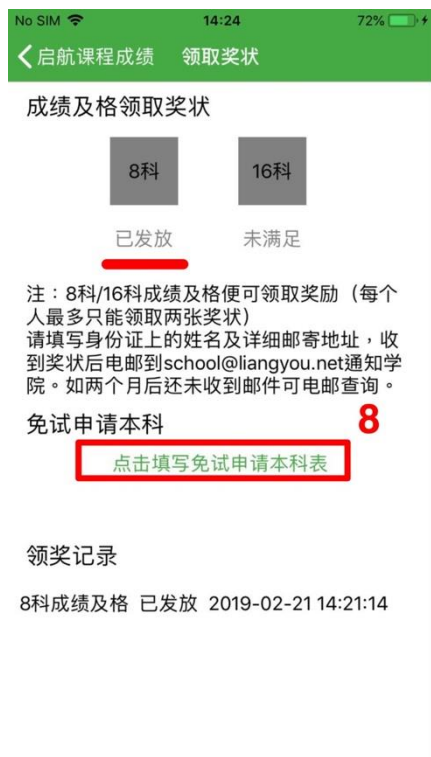
6. 跳转到新的“嘉许奖状”页面，填写好**邮寄地址**，已使我们发送奖状。

7. 填写完成后，点击**提交**。



8. 若红线处显示“已发放”，则成功提交，在下面能看到领取奖励。

之后我们可以免试申请本科，点击页面上的“[点击填写免试申请本科表](#)”。



成绩及格领取奖状

8科 16科

已发放 未满足

注：8科/16科成绩及格便可领取奖励（每个人最多只能领取两张奖状）
请填写身份证上的姓名及详细邮寄地址，收到奖状后电邮到school@liangyou.net通知学院。如两个月后还未收到邮件可电邮查询。

免试申请本科 **8**

[点击填写免试申请本科表](#)

领奖记录

8科成绩及格 已发放 2019-02-21 14:21:14

9. 在新的页面上，根据情况填写好自己的信息。（*号为必填）

然后点击提交。



本科文凭课程报名表

学员需修毕36科（28科必修+8科选修），考试及格，提交毕业讲章，可获毕业证书。

*姓名： 请输入姓名

*性别： 请输入性别

*民族： 请输入民族

*职业： 请输入职业

*出生年份： 请选择年份

*教育程度： 请输入教育程度

*信主年份： 请选择年份

*受洗年份： 请选择年份

*联络电话： 请输入联络电话

其他联络电话： 请输入联络电话

5. 家庭状况：（婚姻、儿女状况？家人信主与否？）*

答： testing testing testing

收听途径（可多选）

☒ 良友 ☒ 益友

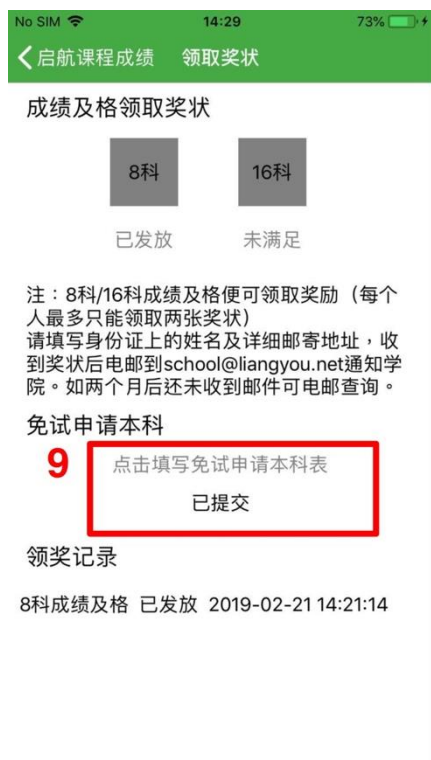
☒ 网站 ☒ 记忆卡

☒ 微信 ☒ 良院APP

其他

提交

提交后回到之前的页面，若红框内显示“已提交”，则成功提交。



五、打开及下载视频或音频

1. 点击首页 " 课程 " 的 " 进深 "
2. 点击《灵命培育与塑造》的 " 更多 "
3. 点击 " 第一课 "，可点选 " 讲义 " 或 " 目录 " 或选择 " 视频或音频 "
4. 这科已预设为视频，点开播放按钮，可看到视频 (在 WIFI 情况下看)
5. 按视频右下角的方格可以全屏观看
6. 如想下载视频，按视频右上角的 " 下载 "
7. 也可点选 " 目录 "，选想下载的课
8. 如想下载音频，在 " 视频或音频 " 点选 " 音频 "
9. 点选 " 目录 "，选想下载的课
10. 在下载管理可以下载或暂停下载，或删除已下载的 mp4 视频或 mp3 音频
11. 如要删除所有已下载的视频和音频，点击首页 " 我的 " 的 " 清理缓存 "，马上清理缓存文件

六、填写《听课意见表》

1. 点击首页右下角 " 我的 "
2. 点击登录
3. 请输入手机号码 / 邮箱及密码，点击登录
4. 点击首页 " 课程 " 的 " 启航 "
5. 点击《婚姻与家庭》的 " 更多 "，点击 " 听课意见表 "



6. 点选第 2—9 题及填写第 10 题，点击 " 提交 "，显示提交成功

☐ 听课共10-18课

☒ 听课共1-9课

☐ 没有听课

10、其他意见（例如：对老师的建议、期望增加的科目、需要更新的科目、教会需要的训练课程等）

欢迎你给我们意见

提交

7. 同一个账号可在所有课程和特辑的每一科提交一次《听课意见表》

如有查询，请电邮至 school@liangyou.net，或详看良友圣经学院网站 <https://lts33.net>，或 <https://lts38.net> 的介绍。