

良友学院 APP 使用指引

一、更新良友学院 APP

1. 在 " 应用市场 " 或 " App Store " 打开自动更新功能, 更新良友学院 APP
2. 或识别安卓的二维码
3. 点击右上角按钮, 在菜单点击在浏览器中打开
4. 按 " 点击下载 "
5. 下载 **liangyuan.apk** 档 (这一步最重要!)
6. 开启 apk 档, 点击 " 安装 "
7. 你的手机可能出现 " 安全提醒 ", 请 " 确定 " 信任该程式
8. 点击 " 打开 "
9. 看到良院校徽、全新设计的良友学院 APP, 首页右下角有 " 我的 ", 表示成功打开更新版!

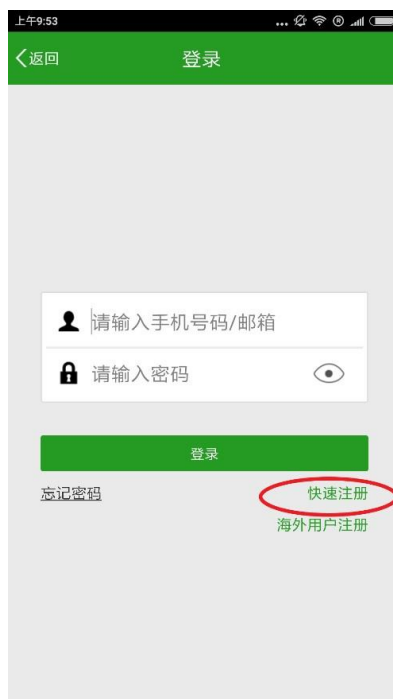
二、注册账号

1. 点击首页的右下角 " 我的 "



2. 点击登录

3. 点击快速注册*（海外用户可用电子邮箱注册）



4. 输入手机号码（可以收到验证码的中国手机号码）



5. 点击 " 发送验证码 "

6. 【良友学院】马上发送一个 6 位数字的验证码到刚才登记的手机，查看手机，在 5 分钟内输入验证码



7. 输入用户名（自行设定）
8. 输入密码（自行设定）
9. 再一次输入密码
10. 点击 " 我同意 " ， 点击 " 立即注册 "
11. 看到 " 我的 " 有已登录的用户名，表示已注册成功
12. 点击 " 我的信息 " ， 上载头像照片，填写姓名、民族、信仰状况等资料
13. 点击 " 提交 " ， 显示保存成功
14. 再点击 " 我的信息 " ， 可以看到刚才填写的资料
15. 如要退出，点击 " 设置 " ， 点击 " 退出登录 "
16. 如要修改密码，点击 " 设置 " ， 点击 " 修改密码 "
17. 输入旧密码、新密码、再输入新密码作确认，点击 " 提交 "
18. 如想找回密码，点击登录的 " 忘记密码 "
19. 输入手机号码，点击 " 发送验证码 " ， 输入验证码及新密码，点击 " 提交 "
20. 如要下载嘉许奖状，必须在 " 我的信息 " 的 " 证书姓名 " 填上要证书显示的姓名。请注意：**证书姓名一经记录后便不能更改，在按确认前请检查清楚资料是否正确。**

返回

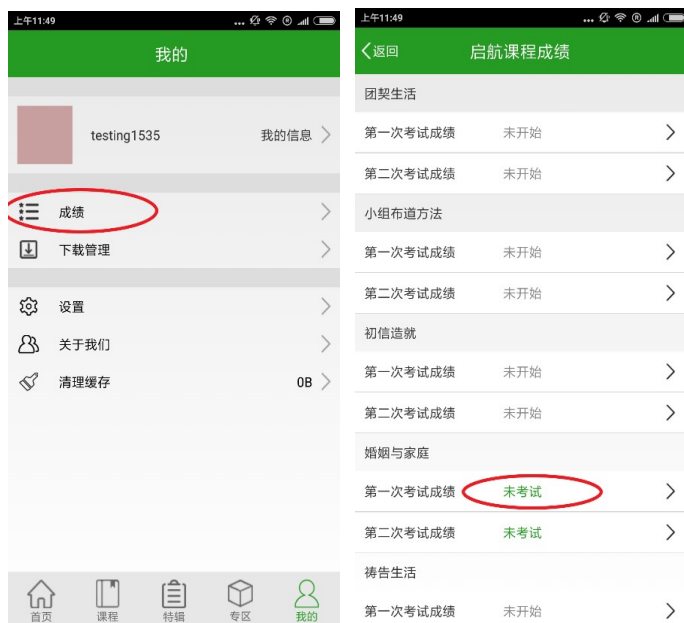
我的信息

头像		>
姓名	Ce shi	>
民族		>
证书姓名	朱	>
信仰状况	基督教	>
信主年份	1992	>
受洗年份	1998	>
婚姻状况	未婚	>
儿女	没有	>
教育程度	大专以上	>
职业		>
联络电话		>
电邮	b@y.com	>
通讯地址		>

提交

三、参加启航课程选择题

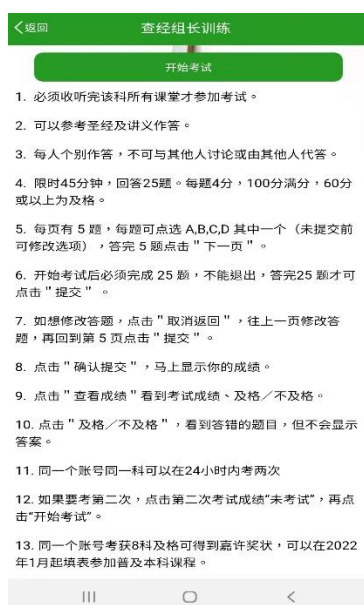
1. 点击首页右下角 " 我的 "
2. 点击登录
3. 请输入手机号码 / 邮箱及密码，点击登录
4. 点击 " 成绩 "
5. 看到未考试的启航课程，如《婚姻与家庭》



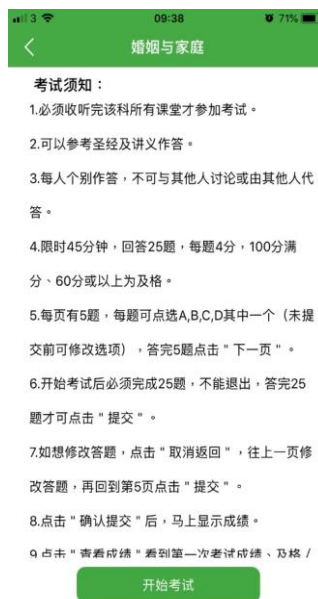
6. 点击《婚姻与家庭》第一次考试成绩 " 未考试 "

7. 详看考试须知 (45 分钟内完成 25 题, 每题 4 分, 60 分或以上为及格)

8. 点击 " 开始考试 " (开始后必须完成 25 题, 不能退出)



安卓



iOS

9. 每页有 5 题，每题可点选 A,B,C,D 其中一个（未提交前可修改选项），答完 5 题点击 " 下一页 "
10. **必须完成 25 题**，才可点击 " 提交 "
11. 显示是否确认提交，如想修改答题，点击 " 取消返回 "
12. 往上一页修改答题，再回到第 5 页点击 " 提交 "
13. 如不想修改答题，点击 " 确认提交 "
14. 马上显示你的成绩，可以点击 " 返回首页 " 或 " 查看成绩 "



15. 点击 " 查看成绩 " 看到第一次考试成绩、及格 / 不及格
16. 点击 " 及格 / 不及格 "，看到答错的题目，但不会显示答案
17. 同一个账号**同一科**可以在 **24 小时内考两次**，
18. 如要考第二次，点击《婚姻与家庭》第二次考试成绩 " 未考试 "，再点击 " 开始考试 "
19. 如要考第二次，也可以返回首页，点击 " 课程 " 的 " 启航 "，点击《婚姻与家庭》的 " 更多 "

20. 点击 " 考题 " ， 再点击 " 开始考试 "

四、启航课程领取奖状及填写参加普及本科课程表

1. 打开 APP， 点击右下方 **"我的"**

2. 点击 **"成绩"** ， 进入我的成绩页面。



3. 跳转到 "启航课程成绩" 页面，若成绩显示总及格数 **8** 科或者 **16** 科，则满足领取奖励的条件。

4. 点击右上角 **"领取奖状"** 。

< 返回 考试 考试须知		
启航 普及本科 普及进深		
3	总及格数 16 科	4 领取奖状
查经组长训练		
第一次考试成绩	68	及格 >
第二次考试成绩	68	及格 >
祷告生活		
第一次考试成绩	88	及格 >
第二次考试成绩	64	及格 >
教会复兴运动		
第一次考试成绩	84	及格 >
第二次考试成绩	已过期	>
新约浅说		
第一次考试成绩	84	及格 >
第二次考试成绩	88	及格 >

5. 跳转到该页面，若满足条件，方框显示绿色，点击红圈内的**领取**。

注：8 科/16 科成绩及格便可领取奖励（每人最多只能领取两次奖状）

< 返回 领取奖状	
嘉许奖状	
5	总及格16科
	
8科	16科
领取	领取
填表参加普及本科课程（2022年1月起）	
(点击填写)	
注：8科/16科成绩及格便可领取奖励（每个人最多只能领取两张奖状）	
点击填写身份证姓名，以便下载电子嘉许奖状	
领奖记录	

6. 进入“领取奖状页面”，显示嘉许奖状的图像及下载图像档位置。



7. 已领取的奖项会显示为“**已领取**” (蓝框)，在画面下方“领奖记录”也显示奖项的领奖日期和时间(深蓝框)。



8. 当填表参加普及本科课程下面“**点击填写**”变成**绿色** (橘色框)，可以进入填報在 2022 年 1 月起参加普及本科课程。



五、打开及下载视频或音频

1. 点击首页 " 课程 " 的 " 进深 "
2. 点击《灵命培育与塑造》的 " 更多 "
3. 点击 " 第一课 " , 可点选 " 讲义 " 或 " 目录 " 或选择 " 视频或音频 "
4. 这科已预设为视频, 点开播放按钮, 可看到视频 (在 **WIFI 情况下看**)
5. 按视频右下角的方格可以全屏观看
6. 如想下载视频, 按视频右上角的 " 下载 "
7. 也可点选 " 目录 " , 选想下载的课
8. 如想下载音频, 在 " 视频或音频 " 点选 " 音频 "
9. 点选 " 目录 " , 选想下载的课
10. 在下载管理可以下载或暂停下载, 或删除已下载的 mp4 视频或 mp3 音频


11. 如要删除所有已下载的视频和音频，点击首页 " 我的 " 的 " 清理缓存 " ，
马上清理缓存文件

六、填写《听课意见表》

1. 点击首页右下角 " 我的 "
2. 点击登录
3. 请输入手机号码 / 邮箱及密码，点击登录
4. 点击首页 " 课程 " 的 " 启航 "
5. 点击《婚姻与家庭》的 " 更多 " ，点击 " 听课意见表 "



6. 点选第 2—9 题及填写第 10 题，点击 " 提交 " ，显示提交成功



7. 同一个账号可在所有课程和特辑的每一科提交一次《听课意见表》

七、分享 App

1. 点击首页右下角 " 我的 "
2. 点击"分享 APP"，就可以把良友学院下载页分享给微信朋友，介绍更多朋友安装良友学院 APP。



如有查询，请电邮至 school@liangyou.net，或详看良友圣经学院网站

<https://lts33.net>，或 <https://lts38.net> 的介绍。