

# 良友学院 APP 使用指引



安卓的二维码

## 一、更新良友学院 APP

1. 在“应用市场”或“App Store”打开自动更新功能，更新良友学院 APP
2. 或识别安卓的二维码
3. 点击右上角按钮，在菜单点击在浏览器中打开
4. 按“点击下载”
5. 下载 liangyuan.apk 档（这一步最重要！）
6. 开启 apk 档，点击“安装”
7. 你的手机可能出现“安全提醒”，请“确定”信任该程式
8. 点击“打开”
9. 看到良院校徽、全新设计的良友学院 APP，首页右下角有“我的”，表示成功打开更新版！

\* 如果发现手机不会自动更新 APP，安卓手机请扫二维码重新安装。苹果手机则在 App Store 搜索良友学院后更新 APP。请到良院网站及良友学院 APP “专区 / 资料下载”，取用最新良友学院 APP 使用指引。

## 二、注册账号

1. 点击首页的右下角“我的”



## 2. 点击登录

注：

### I. 如学员以往未有在良友学院 App 注册的

用户名：听众编号

密 码：以往在学院报名时的手机号码（如没提供电话号码，预设密码为 1234567，登入后请在“我的”>“设置”里修改密码。）

### II. 如学员曾经在良院 App 注册的

用户名：原账户或听众编号

密 码：原密码

## 3. 点击快速注册（海外用户可用电子邮箱注册）



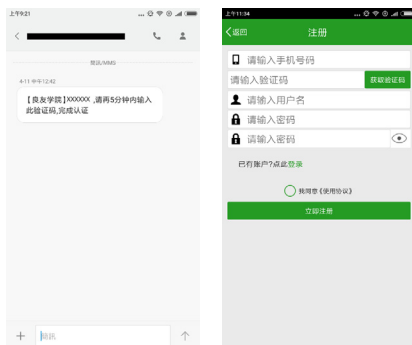
## 4. 输入手机号码（可以收到验证码的中国手机号码）



## 5. 点击“发送验证码”

## 6. 【良友学院】马上发送一个 6 位数字的验证码到刚才登记的手机，查看手机，在 5 分钟内输入验证码



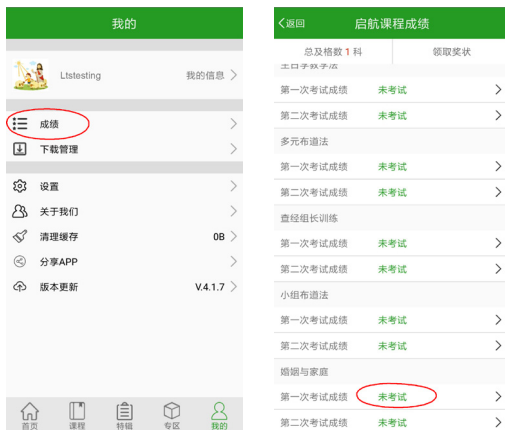


7. 输入用户名（自行设定）
8. 输入密码（自行设定）
9. 再一次输入密码
10. 点击“我同意”，点击“立即注册”
11. 看到“我的”有已登录的用户名，表示已注册成功
12. 点击“我的信息”，上载头像照片，填写个人资料
13. 点击“提交”，显示保存成功
14. 再点击“我的信息”，可以看到刚才填写的资料
15. 如要退出，点击“设置”，点击“退出登录”
16. 如要修改密码，点击“设置”，点击“修改密码”
17. 输入旧密码、新密码、再输入新密码作确认，点击“提交”
18. 如想找回密码，点击登录的“忘记密码”
19. 输入手机号码，点击“发送验证码”，输入验证码及新密码，点击“提交”
20. 如要下载嘉许奖状，必须在“我的信息”的“证书姓名”填上要证书显示的姓名。**请注意：证书姓名一经记录后便不能更改，在按确认前请检查清楚资料是否正确。**




### 三、参加启航课程选择题

1. 点击首页右下角“我的”
2. 点击登录
3. 请输入手机号码 / 邮箱及密码，点击登录
4. 点击“成绩”
5. 看到未考试的启航课程，如《婚姻与家庭》



6. 点击《婚姻与家庭》第一次考试成绩“未考试”
7. 详看考试须知（45 分钟内完成 25 题，每题 4 分，60 分或以上为及格）
8. 点击“开始考试”（开始后必须完成 25 题，不能退出）



9. 每页有 5 题，每题可点选 A,B,C,D 其中一个（未提交前可修改选项），答完 5 题点击“下一页”
10. 必须完成 25 题，才可点击“提交”
11. 显示是否确认提交，如想修改答题，点击“取消返回”
12. 往上一页修改答题，再回到第 5 页点击“提交”
13. 如不想修改答题，点击“确认提交”
14. 马上显示你的成绩，可以点击“返回首页”或“查看成绩”



15. 点击“查看成绩”看到第一次考试成绩、及格 / 不及格
16. 点击“及格 / 不及格”，看到答错的题目，但不会显示答案
17. 同一个账号同一科可以在 24 小时内考两次
18. 如要考第二次，点击《婚姻与家庭》第二次考试成绩“未考试”，再点击“开始考试”
19. 如要考第二次，也可以返回首页，点击“课程”的“启航”，点击《婚姻与家庭》的“更多”
20. 点击“考题”，再点击“开始考试”

#### 四、启航课程领取奖状及参加普及本科课程表

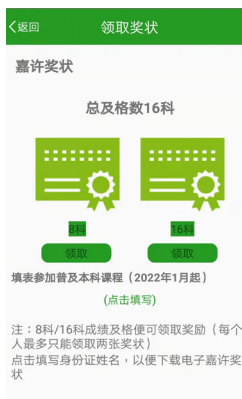
1. 打开 APP，点击右下方“我的”
2. 点击“成绩”，进入我的成绩页面



3. 跳转到“启航课程成绩”页面， 若成绩显示总及格数 8 科或者 16 科， 则满足领取奖励的条件
4. 点击右上角“领取奖状”



5. 跳转到该页面，若满足条件，方框显示绿色，点击红圈内的领取 \* 8 科或 16 科成绩及格便可领取奖励（每个人最多只能领取两次奖状）



6. 进入“领取奖状页面”，显示嘉许奖状的图像及下载图像档位置。



7. 已领取的奖项会显示为“已领取”(蓝框)，在画面下方“领奖记录”也显示奖项的领奖日期和时间(深蓝框)。

领取奖状

嘉许奖状

总计格16科

8科 16科

8科成绩及格 16科成绩及格

请参加普及本科课程(2022年1月起)

(点击填写)

注: 8科/16科成绩及格便可领取奖励(每个人最多只能领取两张奖状)  
点击下载身份证姓名, 以便下载电子嘉许奖状

领奖记录

8科成绩及格	已领取	2021-11-30 16:52:58
16科成绩及格	已领取	2021-11-30 16:53:38

8. 当填表参加普及本科课程下面“点击填写”变成绿色(橘色框)，可以进入填报在2022年1月起参加普及本科课程。

领取奖状

嘉许奖状

总计格16科

8科 16科

8科成绩及格 16科成绩及格

请参加普及本科课程(2022年1月起)

(点击填写)

注: 8科/16科成绩及格便可领取奖励(每个人最多只能领取两张奖状)  
点击下载身份证姓名, 以便下载电子嘉许奖状

领奖记录

8科成绩及格	已领取	2021-11-30 16:52:58
--------	-----	---------------------

9. 在新的页面上，根据情况填写好自己的信息，然后点击提交。

填写个人信息

联系电话 18

欢迎18岁以上已受洗并考获启航课程8科及格或以上

上的基督徒填报

出生年份 1995-2004

受洗年份 2021或以后

居住地区 中国

信仰宣言

☒ 我信主耶稣已为我的罪钉死在十架上。

☒ 按圣经记载, 我已认罪悔改并且深信主

☒ 信主后我肯定自己已有生命改变

☒ 我已在教会接受洗礼

☒ 我立志参加教会服侍

填表时间 2021-11-30 16:57:05

提交

提交后回到之前的页面，若红框内显示“已提交”及提交日期和时间，则普及本科课程申请成功提交。



五、参加普及本科课程选择题

- 1. 参加普及课程者必须先往良院网站细阅课程概览及操作指引。
- 2. 学员须收听及温习课程内容后才参加选择题考核，考试时可打开课本参考。
- 3. 学员可在 App“我的 / 成绩”的“普及本科”考核的科目中选一科参加考试。



- 4. 点击“未考试”，必须详看“考试须知”，避免在考试过程中出现不必要的问题影响考核。
- 5. 点击“开始考试”后必须在指定时间内完成 25 题考题并提交，如未完成而中途退出，分数会显示为 0 分。
- 6. 考试 60 分及格，不及格者必须于 48 小时后才可以重考。



在良友学院 APP 以同一个账号考获 4 级 36 科或以上普及本科选择题及格，将可获电子证书，并可选择于 2023 年参加普及进深课程。

## 六、打开及下载视频或音频

1. 点击首页“课程”的“进深”
2. 点击《灵命培育与塑造》的“更多”
3. 点击“第一课”，可点选“讲义”或“目录”或选择“视频或音频”
4. 这科已预设为视频，点开播放按钮，可看到视频（在 WIFI 情况下看）
5. 按视频右下角的方格可以全屏观看
6. 如想下载视频，按视频右上角的“下载”
7. 也可点选“目录”，选想下载的课
8. 如想下载音频，在“视频或音频”点选“音频”
9. 点选“目录”，选想下载的课
10. 在下载管理可以下载或暂停下载，或删除已下载的 mp4 视频或 mp3 音频
11. 如要删除所有已下载的视频和音频，点击首页“我的”的“清理缓存”，马上清理缓存文件

## 七、填写〈听课意见表〉

1. 点击首页右下角“我的”
2. 点击登录
3. 请输入手机号码 / 邮箱及密码，点击登录
4. 点击首页“课程”的“启航”
5. 点击《婚姻与家庭》的“更多”，点击“听课意见表”



6. 點選第 2 - 9 题及填写第 10 题，点击“提交”，显示提交成功



7. 同一个账号可在所有课程和特辑的每一科提交一次〈听课意见表〉

## 八、分享 APP

1. 点击首页右下角“我的”
2. 点击“分享 APP”，就可以把良友学院下载页分享给微信朋友，介绍更多朋友安装良友学院 APP。



如有查询，请电邮至 [school@liangyou.net](mailto:school@liangyou.net)，或详看良友圣经学院网站 <https://lts33.net>，或 <https://lts38.net> 的介绍。